








1



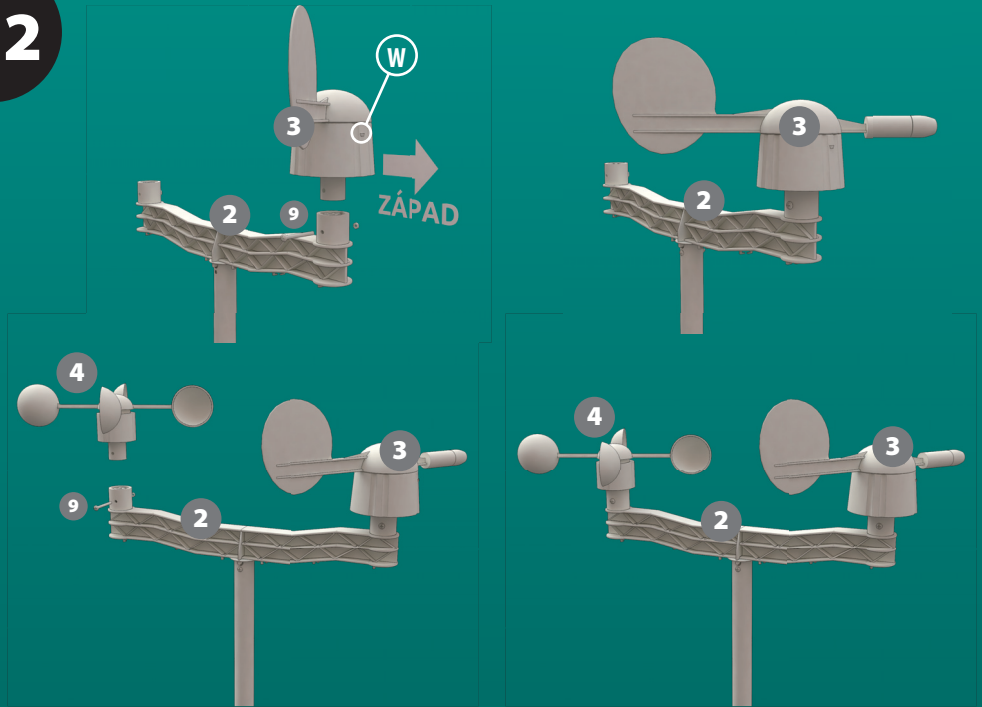
3



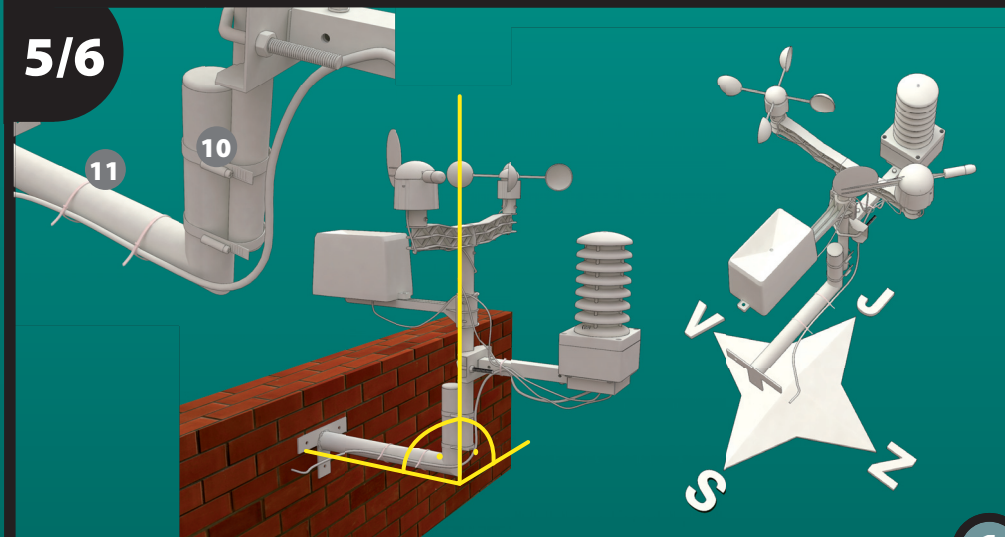
4



2



5/6



1

7

Volitelné senzory
teploty a vlhkosti

Senzor rychlosti
a směru větru

Datový kabel
POE adaptéru

Senzor srážek

Zapojení datového
kabelu rozhraní WBUS

Ovládací reléové výstupy

8



OUT1
OUT2

COM středový pól relé
NO spínací pól relé



WBUS

1 -
2 -
3 RS-485 B
4 VNAP
5 VNAP
6 RS-485 A
7 GND
8 GND

Rozšiřující
zařízení




LAN



POE

9

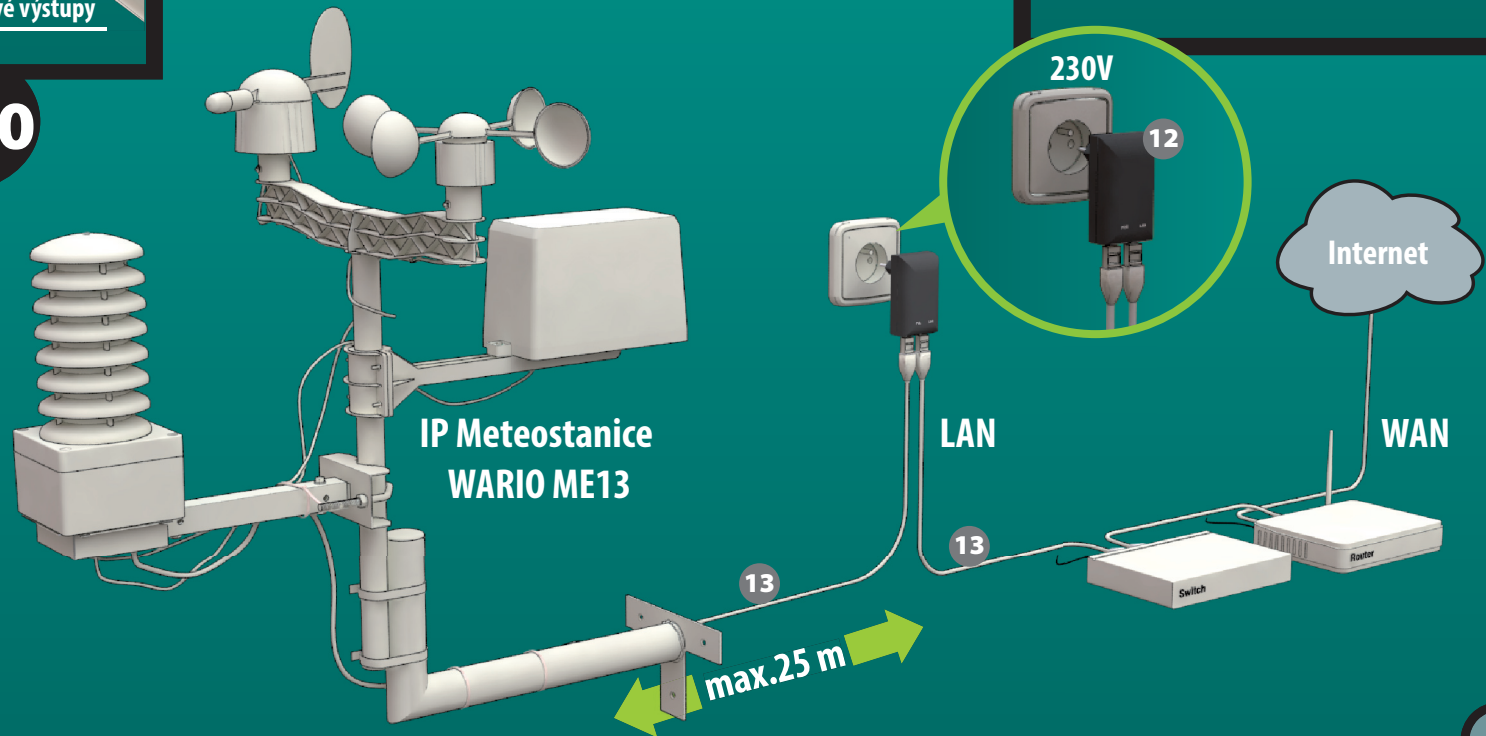


Zapojení vlnovce
kombinovaných senzorů

10

Legenda / označení komponentů

- 1 2ks teleskopická část hlavního držáku
- 2 1ks plastové ramínko držáku rychlosti a směru větru
- 3 1ks senzor směru větru
- 4 1ks senzor rychlosti větru
- 5 1ks plastové ramínko držáku senzoru srážkoměru
- 6 1ks senzor srážkoměr
- 7 1ks krabička s řídicí jednotkou, vlnovcem kombinovaných senzorů a kovovým ramínkem
- 8 1ks držák ramínka meteostanice na konzoli s U šroubem
- 9 5ks spojovací šroubky
- 10 2ks montážní spony na konzoli a teleskopickou část hlavního držáku
- 11 4ks montážní stahovací pásky
- 12 1ks napájecí adaptér
- 13 2ks datový kabel LAN



2